




# PARK TEGRA **PILE DRIVEN**



R3 Bourton Industrial Park, Bourton on the Water, Glos, GL54 2HQ, UK

**Tel: +44 1451 824 312**

**Email: [info@sunfixings.co.uk](mailto:info@sunfixings.co.uk)**

**[WWW.SUNFIXINGS.CO.UK](http://WWW.SUNFIXINGS.CO.UK)**

V012019

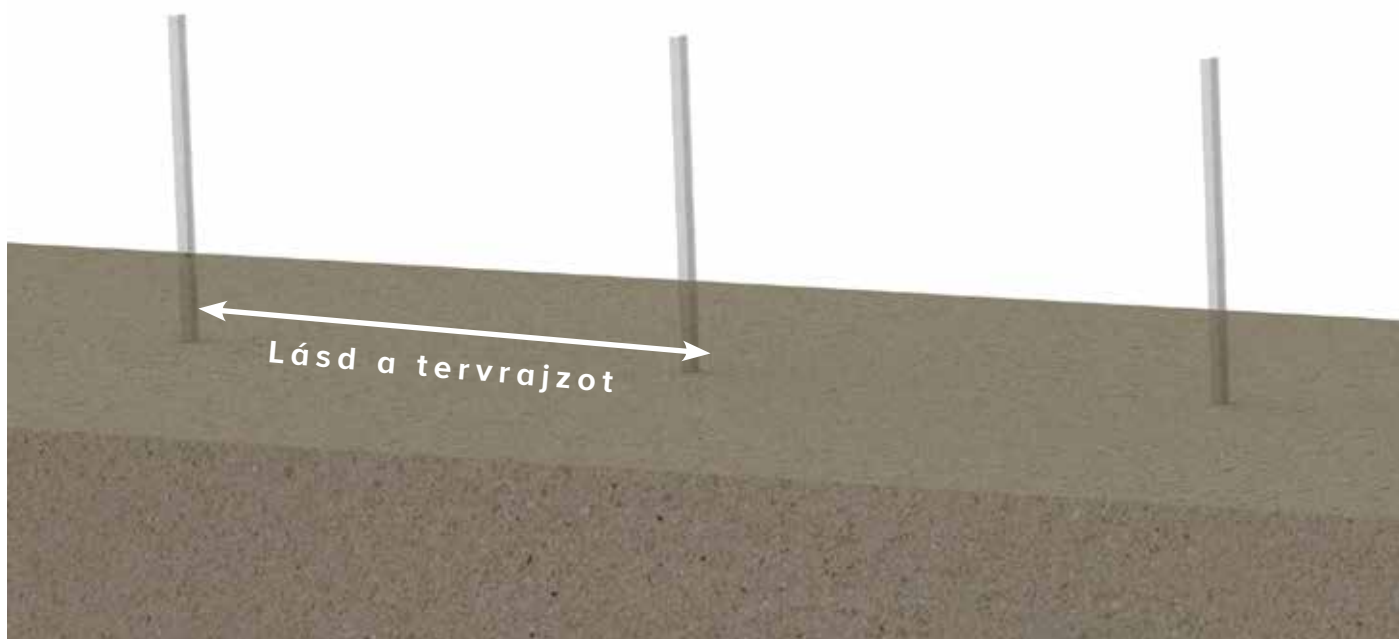

# 2

A tervrajz segítségével jelölje ki a tartórúd rögzítési pontjait.

## Szükséges eszközök és egyéb tárgyak



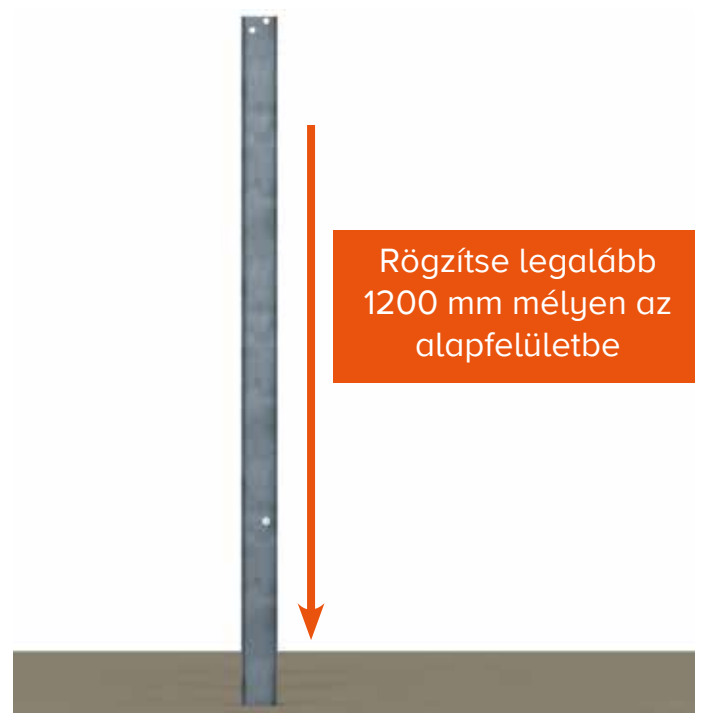
Tervrajz



## Szükséges eszközök és egyéb tárgyak

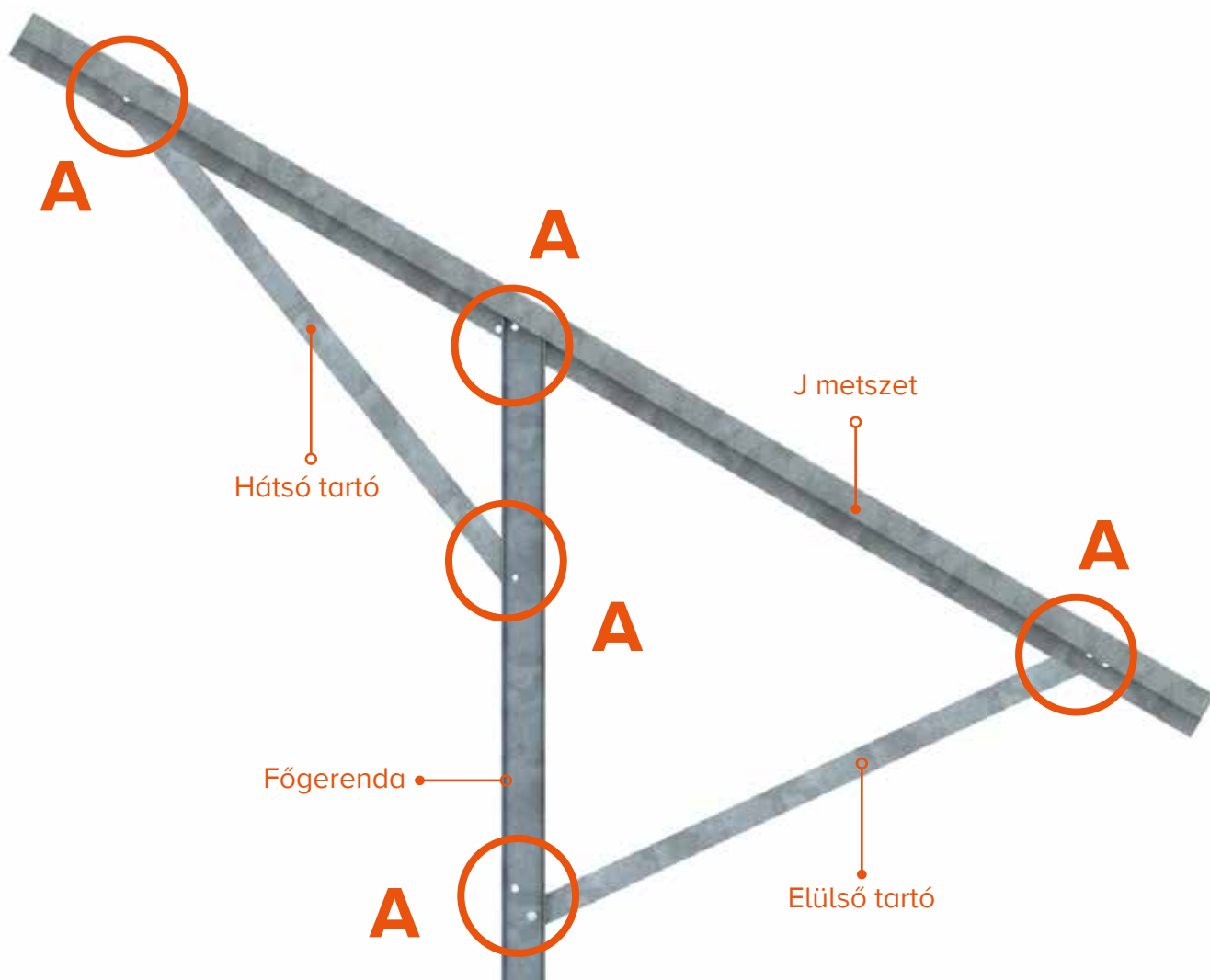

Hidraulikus  
rúdverő eszköz

Főgerenda



# 4

## A Park Tegra keret



## Szükséges eszközök és egyéb tárgyak



17 mm-es racsnis dugókulcs

Galvanizáló szórással kezelik az acélelemek valamelyikén esett esetleges karcolásokat. Kövesse a spray használati útmutatóját!

**35Nm**

# 6

## A szerelősín rögzítése

### Szükséges eszközök és egyéb tárgyak



15 mm-es villáskulcs



Park Tegra Frame



M10-es T csavar



Penny alátét





M10-es fogazott anya



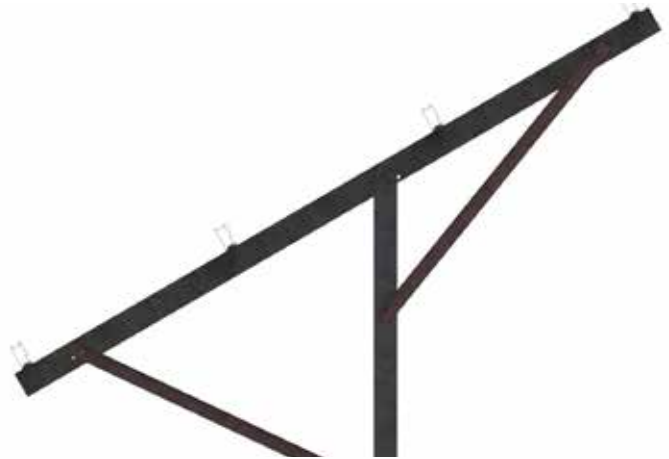
Szerelősín



30Nm



FORGATÁS



## Szükséges eszközök és egyéb tárgyak



Tervrajz

8 mm-es  
villáskulcs

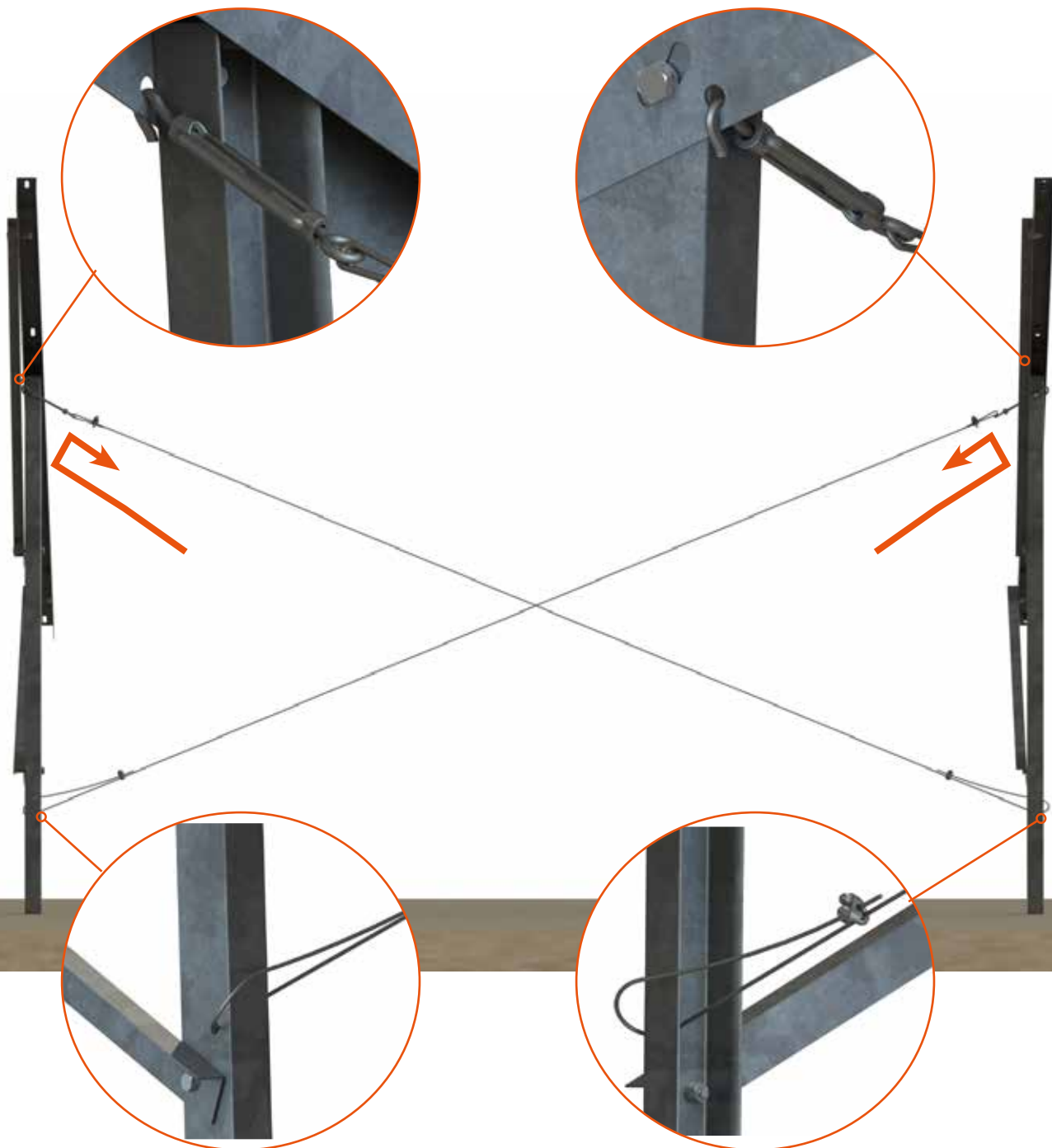
Feszítőcsavar



Csipesz



Feszítő kábel

Park Tegra  
keret

# 8

## Keresztmerezítő felszerelése

### Szükséges eszközök és egyéb tárgyak



Tervrajz




8 mm-es  
villáskulcs



Feszítőcsavar



Csipesz



Feszítő kábel



Park Tegra  
keret

